

Cerraduras ASSA ABLOY










GUÍA DE SEGURIDAD

TESA

ASSA ABLOY

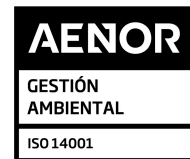
Experience a safer
and more open world

Consejos de seguridad

-  **USA HERRAMIENTAS ADECUADAS**
Emplea herramientas específicas y en buen estado.
-  **PREPARA UN ENTORNO SEGURO**
Trabaja en un lugar iluminado y sin obstáculos.
-  **CORTA LA ENERGÍA ELECTRÓNICA**
Desactiva la corriente si trabajas cerca de cables.
-  **PERFORA CON PRECAUCIÓN**
En caso necesario, verifica que no haya cables o estructuras internas antes de perforar.
-  **VERIFICA EL PRODUCTO**
Asegúrate de que sea compatible y de calidad.
-  **NO FUERCES PIEZAS**
Evita dañar componentes; consulta las instrucciones si algo no encaja.
-  **USA EL EQUIPO DE PROTECCIÓN**
Ponte guantes y gafas de seguridad al trabajar.
-  **PRUEBA AL FINALIZAR**
Asegúrate de que el producto funcione antes de terminar.
-  **TOMA MEDIDAS EXACTAS**
Mide correctamente el espacio y el producto.

TESA ASSA ABLOY es una empresa sostenible y que asegura la calidad tanto en sus productos como en todos los procesos de la compañía.

El certificado del Sistema de Gestión de la Calidad de AENOR está basado en la norma internacional ISO 9001, la herramienta de gestión de la calidad más extendida en el mundo con más de un millón de certificados en 201 países.



Los Certificados ISO 14001 de AENOR y EcoVadis delcaran el compromiso de la empresa TESA ASSA ABLOY con cumplir con las responsabilidades medioambientales.



+ INFO



ADVERTENCIA:

- Instale en puertas compatibles.
- Instalación incorrecta puede causar fallos.
- Use guantes de protección al instalar.